

**Collettivo selezionato:**


anni dalla laurea: 1, 3, 5  
 livello (tipo di corso aggregato): tutti  
 tipo di corso: laurea magistrale a ciclo unico  
 Ateneo: Roma Tor Vergata  
 Facoltà/Dipartimento/Scuola: tutte  
 area disciplinare: Sanitaria e Agro-Veterinaria  
 gruppo disciplinare: Medico-Sanitario e Farmaceutico  
 classe di laurea: medicina e chirurgia (LM-41, 46/S)  
 corso di laurea: medicina e chirurgia (LM-41)  
 condizione occupazionale alla laurea: tutte

Per una migliore lettura dei dati si consultino le [note metodologiche](#)

Salvo diversa indicazione, si autorizza la riproduzione a fini non commerciali e con citazione della fonte

La scheda-dati visualizzata fa riferimento alla **definizione meno restrittiva di occupato** (che comprende quanti sono impegnati in attività di formazione retribuita).

**Consulta la scheda-dati riferita alla definizione più restrittiva di occupato**

Per maggiori dettagli sulle definizioni di occupato cfr. [note metodologiche](#)









1. Popolazione analizzata	Collettivo selezionato (per anni dalla laurea)		
	Laureati 2021 a 1 anno	Laureati 2019 a 3 anni	Laureati 2017 a 5 anni
<b>Numero di laureati</b>	<b>223</b>	<b>261</b>	<b>137</b>
<b>Numero di intervistati</b>	<b>155</b>	<b>191</b>	<b>75</b>
<b>Tasso di risposta sul totale dei laureati</b> 📄	<b>69,5</b>	<b>73,2</b>	<b>54,7</b>
<b>Tasso di risposta sui laureati contattabili</b> 📄	<b>73,1</b>	<b>76,1</b>	<b>60,5</b>
<b>Genere (%)</b>			
Uomini	41,7	46,4	38,7
Donne	58,3	53,6	61,3
<b>Età alla laurea (medie, in anni)</b> 📄	<b>26,9</b>	<b>26,9</b>	<b>26,5</b>
<b>Voto di laurea (medie, in 110-mi)</b> 📄	<b>111,2</b>	<b>111,6</b>	<b>112,0</b>
<b>Durata degli studi (medie, in anni)</b> 📄	<b>7,2</b>	<b>7,0</b>	<b>6,7</b>
<b>Indice di ritardo</b> 📄	<b>0,19</b>	<b>0,16</b>	<b>0,10</b>

2b. Formazione post-laurea	Collettivo selezionato (per anni dalla laurea)		
	Laureati 2021 a 1 anno	Laureati 2019 a 3 anni	Laureati 2017 a 5 anni
<b>Hanno partecipato ad almeno un'attività di formazione post-laurea (%)</b> 📄	<b>74,2</b>	<b>85,3</b>	<b>96,0</b>
<b>Attività di formazione post-laurea: conclusa/in corso (% per attività)</b>			
Collaborazione volontaria	5,2	7,9	6,7
Tirocinio/praticantato	7,7	42,4	32,0
Dottorato di ricerca	0,6	0,5	-
Scuola di specializzazione	61,3	75,9	92,0
Master universitario di primo livello	-	1,0	1,3
Master universitario di secondo livello	0,6	1,0	5,3
Altro tipo di master	1,9	1,6	4,0
Stage in azienda	3,2	3,1	-
Corso di formazione professionale	5,8	5,2	1,3
Attività sostenuta da borsa di studio	2,6	1,6	1,3

3. Condizione occupazionale	Collettivo selezionato (per anni dalla laurea)		
	Laureati 2021 a 1 anno	Laureati 2019 a 3 anni	Laureati 2017 a 5 anni
<b>Tasso di occupazione</b>			
Uomini	92,4	86,9	100,0
Donne	85,4	87,9	95,8
<b>Totale</b>	<b>88,4</b>	<b>87,4</b>	<b>97,3</b>
<b>Quota che non lavora, non cerca ma è impegnata in un corso universitario/praticantato (%)</b>	<b>0,6</b>	<b>0,5</b>	<b>-</b>
<b>Esperienze di lavoro post-laurea (%)</b>			
Non lavorano ma hanno lavorato dopo la laurea	6,5	8,4	2,7
Non hanno mai lavorato dopo la laurea	5,2	4,2	-
<b>Ricerca del lavoro (%)</b>			
Non lavorano e non cercano	9,7	11,0	2,7
Non lavorano ma cercano	1,9	1,6	-
<b>Tasso di disoccupazione</b>	<b>2,8</b>	<b>2,3</b>	<b>1,4</b>

4. Ingresso nel mercato del lavoro	Collettivo selezionato (per anni dalla laurea)		
	Laureati 2021 a 1 anno	Laureati 2019 a 3 anni	Laureati 2017 a 5 anni
<b>Numero di occupati</b>	<b>137</b>	<b>167</b>	<b>73</b>
<b>Occupati: condizione occupazionale alla laurea (%)</b>			
Proseguono il lavoro iniziato prima della laurea	0,7	0,6	1,4
Non proseguono il lavoro iniziato prima della laurea	7,3	6,0	1,4
Hanno iniziato a lavorare dopo la laurea	92,0	93,4	97,3
<b>Occupati: tempi di ingresso nel mercato del lavoro (medie, in mesi)</b>			
Tempo dalla laurea all'inizio della ricerca del primo lavoro	0,6	3,3	3,6
Tempo dall'inizio della ricerca al reperimento del primo lavoro	2,1	5,5	6,0
Tempo dalla laurea al reperimento del primo lavoro	2,7	8,8	9,7

5. Caratteristiche dell'attuale lavoro	Collettivo selezionato (per anni dalla laurea)		
	Laureati 2021 a 1 anno	Laureati 2019 a 3 anni	Laureati 2017 a 5 anni
<b>Professione svolta (%)</b>			
Imprenditori, legislatori e alta dirigenza	-	-	-
Professioni intellettuali, scientifiche e di elevata specializzazione	26,3	13,8	20,8
Professioni tecniche	0,7	-	-
Professioni esecutive nel lavoro d'ufficio	-	0,6	-
Altre professioni	-	-	-
Altro	73,0	85,6	79,2
<b>Tipologia dell'attività lavorativa (%)</b>			
Attività in proprio	16,8	7,2	4,1
Tempo indeterminato	0,7	3,0	5,5
Tempo determinato	5,1	3,6	9,6
Borsa o assegno di studio o di ricerca	2,2	0,6	1,4
Contratti formativi	73,0	85,0	78,1
Altre forme contrattuali	1,5	0,6	1,4
Senza contratto	0,7	-	-
<b>Diffusione dello smart working (%)</b>	<b>1,5</b>	<b>2,4</b>	<b>1,4</b>
<b>Diffusione del part-time (%)</b>	<b>14,6</b>	<b>2,4</b>	<b>5,5</b>
<b>Numero di ore settimanali di lavoro (medie)</b>	<b>41,1</b>	<b>41,7</b>	<b>41,4</b>

6. Caratteristiche dell'impresa	Collettivo selezionato (per anni dalla laurea)		
	Laureati 2021 a 1 anno	Laureati 2019 a 3 anni	Laureati 2017 a 5 anni
<b>Settore di attività (%)</b>			
Pubblico	81,0	93,4	94,5
Privato	17,5	6,6	5,5
Non profit	1,5	-	-
<b>Ramo di attività economica (%)</b>			
<b>Agricoltura</b>	-	-	-
Metalmeccanica e meccanica di precisione	-	-	-
Edilizia 	-	0,6	-
Chimica/Energia 	-	-	1,4
Altra industria manifatturiera 	0,7	-	-
<b>Totale industria</b>	<b>0,7</b>	<b>0,6</b>	<b>1,4</b>
Commercio 	-	0,6	-
Credito, assicurazioni	0,7	-	-
Trasporti, pubblicità, comunicazioni 	-	-	-
Consulenze varie 	1,5	1,8	1,4
Informatica	-	0,6	-
Altri servizi alle imprese	-	-	-
Pubblica amministrazione, forze armate	-	-	-
Istruzione e ricerca 	13,9	15,6	13,7
Sanità	82,5	80,8	83,6
Altri servizi 	0,7	-	-
<b>Totale servizi</b>	<b>99,3</b>	<b>99,4</b>	<b>98,6</b>
<b>Area geografica di lavoro (%)</b>			
Nord-Ovest	5,8	7,8	9,6
Nord-Est	8,8	7,8	6,8
Centro	77,4	67,1	76,7
Sud	5,1	12,0	6,8
Isole	2,9	4,8	-
Esteri	-	0,6	-

7. Retribuzione	Collettivo selezionato (per anni dalla laurea)		
	Laureati 2021 a 1 anno	Laureati 2019 a 3 anni	Laureati 2017 a 5 anni
<b>Retribuzione mensile netta (medie, in euro) </b>			
Uomini	1.798	1.649	1.813
Donne	1.685	1.699	1.792
<b>Totale</b>	<b>1.736</b>	<b>1.677</b>	<b>1.800</b>

8. Utilizzo e richiesta della laurea nell'attuale lavoro	Collettivo selezionato (per anni dalla laurea)		
	Laureati 2021 a 1 anno	Laureati 2019 a 3 anni	Laureati 2017 a 5 anni
<b>Laureati che proseguono il lavoro iniziato prima della laurea: hanno notato un miglioramento nel proprio lavoro dovuto alla laurea (%)</b>	-	100,0	100,0
<b>Laureati che proseguono il lavoro iniziato prima della laurea e che hanno notato un miglioramento nel lavoro: tipo di miglioramento (%)</b>			
Dal punto di vista economico	-	-	100,0
Nella posizione lavorativa	-	-	-
Nelle mansioni svolte	-	-	-
Nelle competenze professionali	-	100,0	-
Sotto altri punti di vista	-	-	-
<b>Utilizzo delle competenze acquisite con la laurea (%)</b>			
In misura elevata	83,2	91,6	95,9
In misura ridotta	16,8	8,4	2,7
Per niente	-	-	1,4
<b>Adeguatezza della formazione professionale acquisita all'università (%)</b>			
Molto adeguata	77,4	84,4	87,7
Poco adeguata	20,4	14,4	11,0
Per niente adeguata	2,2	1,2	1,4
<b>Richiesta della laurea per l'attività lavorativa (%)</b>			
Richiesta per legge	98,5	98,2	100,0
Non richiesta ma necessaria	1,5	1,2	-
Non richiesta ma utile	-	0,6	-
Non richiesta né utile	-	-	-

9. Efficacia della laurea e soddisfazione per l'attuale lavoro	Collettivo selezionato (per anni dalla laurea)		
	Laureati 2021 a 1 anno	Laureati 2019 a 3 anni	Laureati 2017 a 5 anni
<b>Efficacia della laurea nel lavoro svolto (%) </b>			
Molto efficace/Efficace	99,3	99,4	100,0
Abbastanza efficace	0,7	0,6	-
Poco/Per nulla efficace	-	-	-
<b>Soddisfazione per il lavoro svolto (medie, scala 1-10)</b>	<b>8,2</b>	<b>8,2</b>	<b>8,0</b>
<b>Occupati che cercano lavoro (%)</b>	<b>8,0</b>	<b>3,6</b>	<b>21,9</b>

Condizione Occupazionale dei laureati  
Giugno 2023 - Consorzio Interuniversitario AlmaLaurea  
Salvo diversa indicazione, si autorizza la riproduzione a fini non commerciali e con citazione della fonte